



用户手册



车载 DSP 功放

DA260

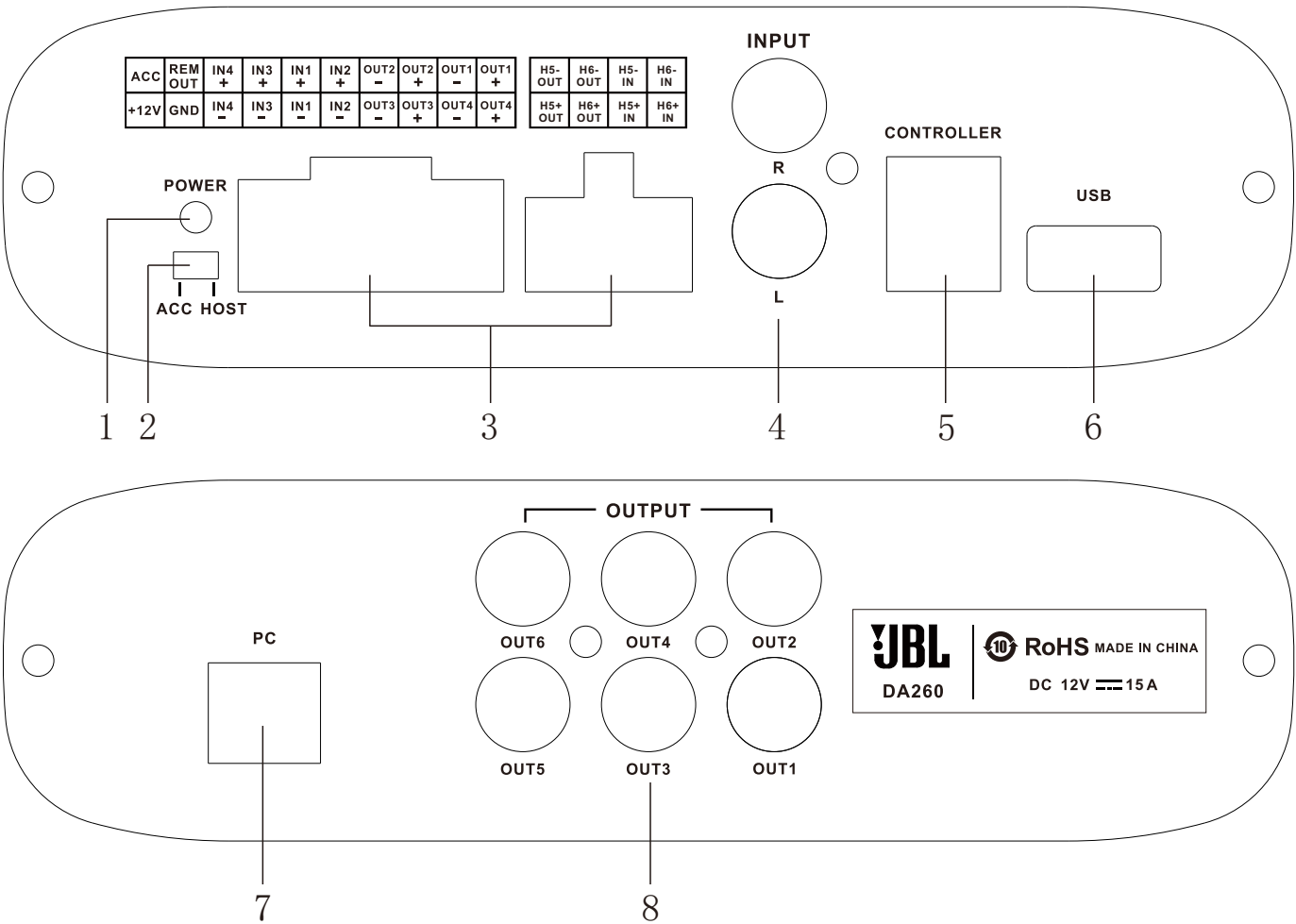
使用本产品前，请仔细阅读用户手册，并保存好用户手册，以备查阅

警告：

- 为了防止电器短路，请勿将设备置于有雨或潮湿的地方。
- 电器如遇水和其它液体进入机内，应立即切断电源，并请专业维修人员检查维修，以免发生意外。
- 机内没有用户能自行维修的地方，请勿打开机盖，请找专业人员打开和维修。



一、机器接口图



1、电源指示灯

2、机器启动方式开关：开关拨至“ACC”端时，由 ACC 启动机器，拨至“HOST”端时，由高电平 IN1+/IN1-输入信号启动机器。

3、高电平输入输出端口

ACC	REM OUT	IN4 +	IN3 +	IN1 +	IN2 +	OUT2 -	OUT2 +	OUT1 -	OUT1 +	H5- OUT	H6- OUT	H5- IN	H6- IN
+12V	GND	IN4 -	IN3 -	IN1 -	IN2 -	OUT3 -	OUT3 +	OUT4 -	OUT4 +	H5+ OUT	H6+ OUT	H5+ IN	H6+ IN

4、低电平输入接口：可接 2 路 RCA 输入。

5、控制器接口：可通过线控器进行数据调用、总音量大小调节。

（注意：控制器为选配附件，不包含在本产品包装内。）

6、U盘接口：可插入U盘，播放U盘音乐。

7、USB2.0（可连接电脑调音软件）：免驱自动识别安装。

8、低电平输出接口：可接 6 路 RCA 输出。

控制软件简介

一、PC 软件使用简介

运行要求：

显示器分辨率大于 1280*768，否则不能完全显示界面，只适应于 Windows 操作系统手提电脑、台式电脑和平板电脑。



1、菜单编辑区

主音源衰减比例调节、噪声门开关、数据加密、音源联动音效设置、输入音源音量、中英文切换、查看帮助和软件版本号、混音混频设置、恢复出厂设置，加载、另存为或删除机器预置场景，加载或另存为电脑上场景文件，加载或保存整机场景；输入音源选择、机器与电脑连接操作。

2、输出通道编辑区

输出通道的类型设置、正相和反相切换、音量的调整及静音操作。重置输出通道、锁定输出配置、通道联调及延时设置。

3、输出 EQ 编辑区

输出通道的均衡设置，频率、Q值（响应带宽）、增益（增加或减少该频率点附件的频响幅度）。可直通、恢复和重置均衡。

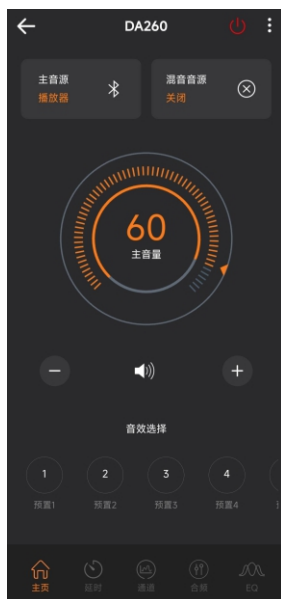
4、总音量编辑区

总音量大小的调整，可调范围：关闭 -59dB~6dB，或点击静音按钮直接静音。

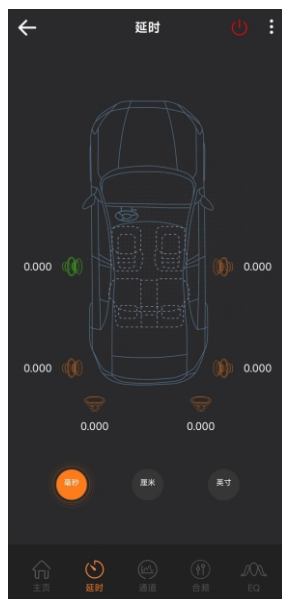
5、分频器编辑区

通道高低通分频设计，配有高通和低通独立滤波器，可调滤波类型、频率和Q值（坡度或斜率）。

二、手机软件使用简介



主页



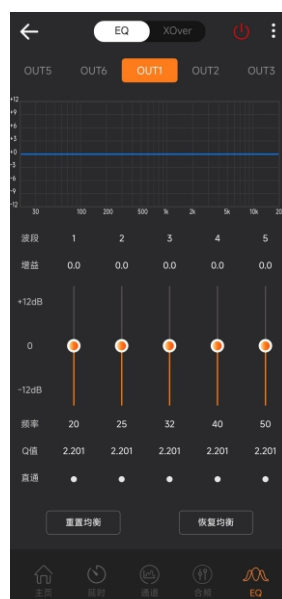
延时



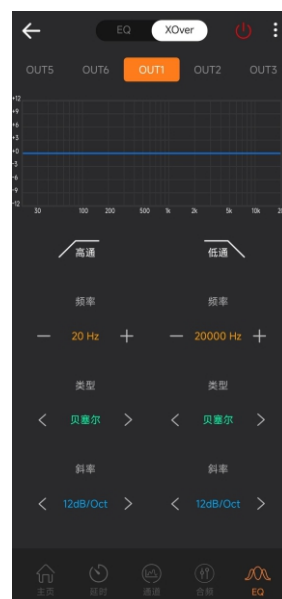
通道



合频



EQ



分频器

- 1、**主页界面**：可调数据加密、噪声门限、主音源衰减量、输入音源音量、音源联动音效、查看设备和软件的型号和版本号；主音源和混音音源选择、对主音量大小进行调节或静音、6组预置场景文件的存储和调用。
- 2、**延时界面**：声场定位输出通道延时调节。
- 3、**通道界面**：设置输出通道的音量、相位、类型，重置通道类型、锁定通道配置以及联调。
- 4、**合频界面**：各通道的混音设置。
- 5、**EQ界面**：对应输出通道EQ曲线的设置，可调增益、Q值和频率。可直通、恢复和重置均衡；设置均衡器的模式。
- 6、**分频器界面**：通道高低通分频设计，设置高通和低通的频率、类型和斜率。

技术规格

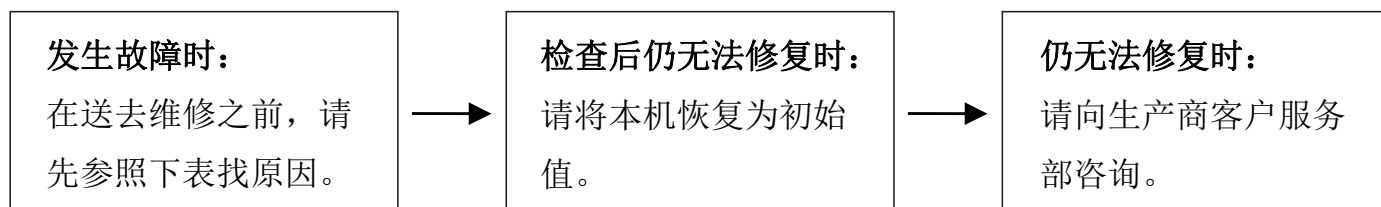
动态范围（RCA 输入）	≥100dB
信噪比（RCA 输入）	≥96dB
总谐波失真	≤0.05%
频率响应	20Hz~20kHz
输入阻抗	低电平输入：10KΩ，高电平输入：4.7Ω
低电平输出阻抗	51Ω
额定功率	6×25W
信号输入（最大）	RCA 输入：6Vpp；高电平输入：28Vpp
信号输出（最大）	RCA 输出：6.5Vpp；高电平输出：28Vpp
使用环境温度	-20~70℃
电源	DC 9V~16V
启动 REM 输入	高电平启动（IN1+/IN1-）、ACC 启动可选
启动 REM 输出	+12V 启动电压输出（0.2A）
待机功耗	≤0.1W
净重	约 0.7KG（千克）
产品尺寸	138.3（长）×147.6（宽）×44（高）mm

功能参数

输入信号类型	6 通道高电平、2 通道低电平、内置蓝牙、U 盘
输出定位	6 通道高电平、6 通道低电平输出
输出信号增益	增益范围：静音，-59.9dB 到 0.0dB
输出信号均衡器	31 段均衡器引擎： 1、频率范围：20Hz~20kHz，分辨率 1Hz 2、Q 值（斜率或坡度）：0.404~28.852 3、增益：-12.0dB~+12.0dB，分辨率 0.1dB
输出信号分频器	每路通道配有多阶高低通独立滤波器： 1、专业滤波类型：巴特沃斯（Butterworth）、宁克-锐（Linkwitz-Riley）、贝塞尔（Bessel） 2、滤波分频点：20Hz~20kHz 分辨率：1Hz 3、滤波斜率（坡度）设置：6dB/Oct 至 48dB/Oct
输出相位和延时	每路通道可进行相位和延时调整，参数范围： 相位：同相或反相（0°/180°） 延时：0.000至7.354毫秒、0至254厘米、0至100英寸
场景操作	机器可保存 6 种预置音乐场景

常见故障解决

在通电前，应仔细查连接线是否正常，必须保证所有接口为正常连接。常见故障判断及处理方法：



故障排除方法：

序号	故障现象	原因及解决方法
1	不通电	①电源连接是否正确连接？ ②启动方式是否正确连接？
2	无声音	①是否启动了静音操作？ ②信号输入通道选择是否正确？
3	USB联机不上	①USB连接线有无插到位？ ②电脑设备管理器的人体学输入设备内有无发现名为“HID-compliant device”的设备。